




SAVARIA REHAB-TEAM Szociális Szolgáltató és Foglalkoztatási Kiemelkedően Közhasznú Nonprofit Kft.

2011. évi szakmai beszámolója



JEGYZŐKÖNYV

Készült 2012. április 10-én a SAVARIA REHAB-TEAM Szociális Szolgáltató és Foglalkoztatási Kiemelkedően Közhasznú Nonprofit Kft. Felügyelő Bizottságának üléséről

Jelen vannak:

- | | | | |
|----|----------------------|---|--|
| 1. | Kiss Ádám | - | Felügyelő Bizottság elnöke |
| 2. | Kovács Balázs | - | Felügyelő Bizottság tagja |
| 3. | Dorner Kornél | - | Felügyelő Bizottság tagja |
| 4. | Dezse Ágota | - | Könyvvizsgáló |
| 5. | Stankovics Erika | - | Szociális szolgáltatásokért felelős vezető |
| 6. | Pálmáiné Kónya Beáta | - | Gazdasági vezető |

Tárgy:

1. A SAVARIA REHAB-TEAM Szociális Szolgáltató és Foglalkoztatási Kiemelkedően Közhasznú Nonprofit Kft. 2011. évi szakmai és pénzügyi beszámolójának megtárgyalásának, elfogadásának ügye (3/2012 FEB határozat)

1. napirendi pont:

A gazdasági vezető, a könyvvizsgáló és a szociális szolgáltatásokért felelős vezető ismertette a Felügyelő Bizottsággal a társaság 2011. évi szakmai és pénzügyi beszámolóját.

3/2012 FEB határozat

A Felügyelő Bizottság a társaság 2011. évi szakmai és pénzügyi beszámolóját megtárgyalta és egyhangúan elfogadta.

K.M.F.



Kiss Ádám
Felügyelő Bizottság Elnöke



Dorner Kornél
Felügyelő Bizottság Tagja



Kovács Balázs
Felügyelő Bizottság Tagja

A társaság 2011. évre megfogalmazott céljai:

- Az utcán élő hajléktalan emberek közül mindenki vegye igénybe a társaság szolgáltatásait. Egyre kevesebb hajléktalan ember tartózkodjon közterületen.
- Folyamatos együttműködés bővítése és erősítése az utcán élő hajléktalanokkal kapcsolatba kerülő egyéb szervezetek (rendőrség, mentők, gyámhivatal, közterület felügyelet stb.) és az utcai szociális szolgálat munkatársai között.
- A rend és a nyugalom biztosítása érdekében az épület biztonsági rendszerének fejlesztése.
- Olyan speciális programok működtetése, amely hozzájárulhat az alkoholprobléma kezeléséhez, a pszichiátriai megbetegedések szinten tartásához. Pályázati program kidolgozása és benyújtása a program megvalósítása érdekében a Hajléktalanokért Közalapítvány „Vissza az utcáról ” című programjára.
- Szorosabb együttműködés kialakítása a tartós elhelyezést, ápolást-gondozást nyújtó intézmények vezetőivel, fenntartóival, annak érdekében, hogy az elhelyezést igénylő hajléktalan személyek felvétele gördülékenyebben történjen.
- Egy év sikeres utógondozást követően az önálló lakhatással rendelkező, önálló életvitelre képes hajléktalan személyek kerüljenek ki a hajléktalan ellátás rendszerből, az Ő nyomon követésüket, támogatásukat a családsegítő szolgálat vegye át.
- A Hajléktalanok Otthona férőhelyszámának bővítése.
- Halmozottan hátrányos helyzetű munkavállalók (elsődlegesen a hajléktalan személyek, de más tartós munkanélküliek is) bevonásával „szociális gazdaság” működtetése, védett piac létrehozásával.

Utcai szociális munka

A társaság 2011. évben is kettő utcai szolgálat működtetésével biztosította a hajléktalan emberek felkutatását, az információ nyújtását, a nappali melegedőbe, illetve az éjjeli menedékhelyre irányításukat, krízishelyzet esetén azonnali ellátásuk megszervezését.

A szolgálatoknak az utcai hajléktalanokkal alapvetően jó a kapcsolatuk, atrocitásra ebben az évben sem került sor. A kliensek, amennyiben hajléktalantársukkal kapcsolatos általuk fontosnak tartott információról tudnak, saját maguk is megkeresik a szolgálatok munkatársait.

Ebben az évben is kiemelt figyelmet fordítottunk az esetleges kihüléssel szembeni megelőzésére az érintettek éjjeli menedékhelyre, illetve szükség esetén kórházba szállításával. A társaság által működtetett krízis autó jól biztosította ezen feladatok színvonalas ellátását.

Annak érdekében, hogy ezen tevékenységünket munkaidőn túl is tudjuk végezni, a pályázat adta lehetőséget kihasználva 24 órás készenléti szolgálatot biztosítottunk az év eleji téli hónapokban. Sajnos, mivel a november 1. és december 31. közötti időszakra már nem terjedt ki a pályázati forrás, ezért nem tudtuk vállalni továbbra a 24 órás készenléti szolgálatot. Az eddigi tapasztalatok alapján, a készenléti riasztására többségében hétfőn, ünnepnapokon került sor.

A Mentőszolgálattal, a Rendőrséggel, a Közterület Felügyelettel és a Pálos Károly Családsegítő és Gyermejköltségi Szolgálattal a hajléktalansággal összefüggő feladatokat együttműködési megállapodásban rögzítettük, melynek keretében közös szolgálatot teljesítettünk, mind a rendőrséggel, mind a Pálos Károly Családsegítő Szolgálat utcai szociális munkásaival.

A rendőrség részére rendelkezésre bocsátottuk azoknak a klienseinknek a névsorát, akik gondnokság alatt állnak, illetve a krízisidőszakban különösen veszélyben vannak, hiszen életkoruk, fizikai állapotuk miatt könnyebben bekövetkezhet fagyás miatti egészségkárosodás, esetleg halál.

A belvárosi rendőrség munkatársaival folyamatosan hétköznapi szinten, délután egy órát közösen teljesítünk szolgálatot, végigjárjuk a belvárosban azokat a helyeket, ahol gyakran előfordulnak hajléktalan emberek. A Pálos Károly Családsegítő Szolgálat utcai szociális munkásaival pedig hetente egy alkalommal közösen megnézzük a városi parkokat, elhagyatott épületeket, ahol csellengő, fiatalok tartózkodnak.

2011. évben a két szolgálat munkatársai összesen **130 fő utcai hajléktalannal kerültek kapcsolatba, közülük 21 fő volt nő.** 2011. évben 56 új ügyfél vette igénybe a szolgálatok segítségét.

Ellátottak száma 2011. évben	I. számú utcai szociális szolgálat (fő)	II. számú utcai szociális szolgálat (fő)
Összesen:	62	68
Nő	10	11
Férfi	52	57
Új	25	31
Régi	37	37

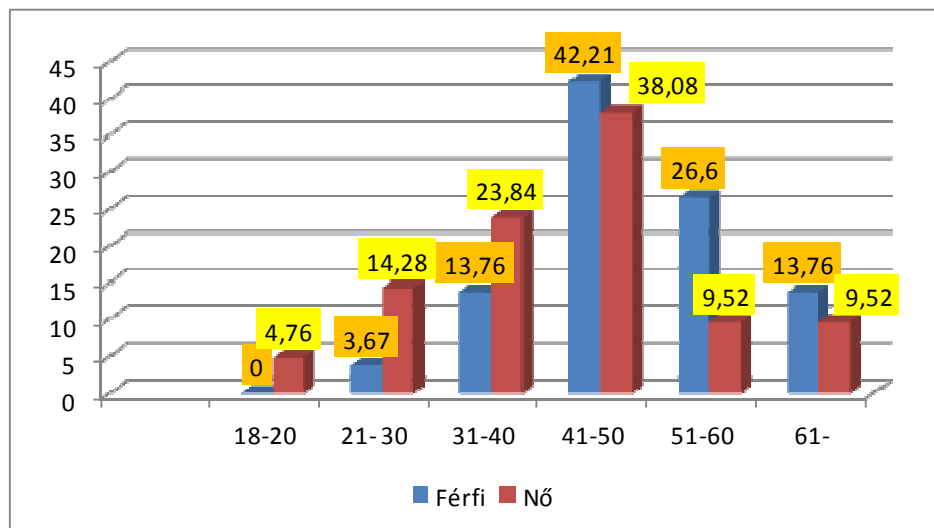
Többségük nem életvitelszerűen tartózkodik utcán, ismerősöknél, nem lakás céljára szolgáló helyiségekben húzza meg magát.

A téli időszakban az utcai hajléktalanok jelentős része igénybe veszi a nappali melegedő és az éjjeli menedékhely szolgáltatásait, illetve egyre romló egészségi állapotuk miatt gyakran válik szükségessé betegszobai elhelyezésük.

Az utcán élők életkor és nemek szerinti megoszlása

Életkor (év)	Férfi		Nő	
	Fő	%	Fő	%
18-20	-	-	1	4,76
21- 30	4	3,67	3	14,28
31-40	15	13,76	5	23,84
41-50	46	42,21	8	38,08
51-60	29	26,6	2	9,52
61-	15	13,76	2	9,52
Összesen:	109	100%	21	100 %

Az utcán élők életkor és nemek szerinti megoszlása (%)



Az utcán élők megoszlása az utcán tartózkodás időtartama szerint

Időszakosan tartózkodik az utcán	Folyamatosan utcán tartózkodik 28 fő		
	1-2 éve	2-5 éve	5 évnél több
102fő	13 fő	4 fő	11 fő

A szolgálatoknak **48 fő**nél sikerült felszámolni az utcai létformát, melyből **29 fő** éjjeli menedékhelyre, **14 fő** átmeneti szállásra, **1 fő** a hajléktalanok otthonába, **4 fő** idősek-, illetve pszichiátriai betegek otthonába került. **8 főt** börtönbe került különböző szabálysértések miatt. **24 fő** szivességi lakáshasználóként él, lakhatásuk folyamatosan veszélyben van. **19 fő** távozott az ellátásból, hollétükről nincs információnk, **3 fő** pedig az év során **elhunyt**.

2011. évben összesen 104 bejelentés érkezett intézményünkhöz, ebből 5 esetben krízisintervencióra került sor.

A 2010. novemberében társaságunk életbe léptette az ingyenesen hívható zöld telefonszámot. A lakossági bejelentések többsége továbbra is ezen a számon érkezett, amit az információs szolgálatot teljesítő munkatárs fogadott, majd továbbította azt, az utcai szociális szolgálatnak.

Tevékenységünk nyilvánosabbá tétele, a közvetlenebb információáramlás elősegítése céljából a tavalyi évben pályáztunk olyan egyedi, többfunkciót ellátó kabátokra, melyek egyértelműen láttatják, hogy az utcai szociális szolgálat tagjai munkatársaink. Ez év során kiderült, hogy a kabát viselése segítséget nyújt abban, hogy a lakosság könnyen beazonosítson bennünket és bátran a szolgálat munkatársaihoz forduljanak, ha valami problémája van, esetleg hajléktalan ember hollétéről van információja.

A krízis időszakban szolgáltatásaink szélesebb körű nyilvánossága érdekében, a helyi médiával felvettük a kapcsolatot. Ennek eredményeképp a helyi TV-ben többször kapott szót a hajléktalanság, illetve a krízis időszakban az esti hírműsor után elhangzott az ingyenesen hívható zöld telefonszám.

Nappali melegedő

2011. november 15-től a nappali melegedő az éjjeli menedékhellyel és az átmeneti szállással egy épületben a társaság székhelyén működik. Azzal, hogy a nappali melegedő az éjjeli menedékhellyel egy épületben működik nagyobb eséllyel bevonhatóvá válnak az éjszakáikat az intézményben töltők a nappali melegedő programjaiba, szolgáltatásiba, így napjaikat kevesebben töltik utcán, közterületen.

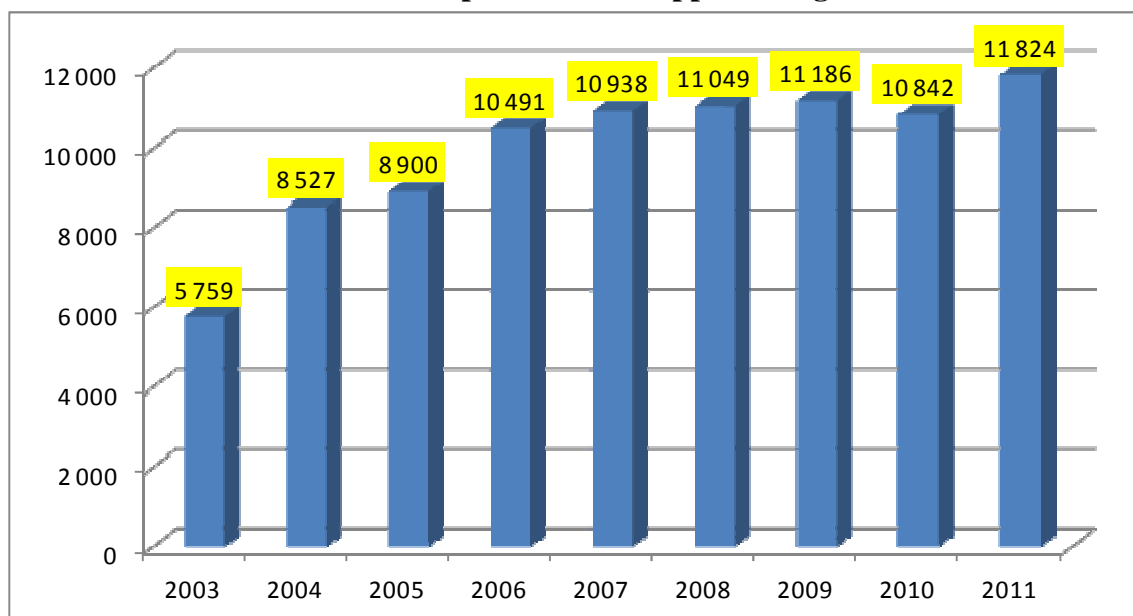
A szolgáltatást igénybevevők létszáma 2011-ben **268 fő volt**. A 2010-es évhez képest ez a szám nőtt 236 főről 268 főre, közülük az új igénybevevők létszáma: **88 fő**.

Gondozási napok száma és átlaglétszám a nappali melegedőben

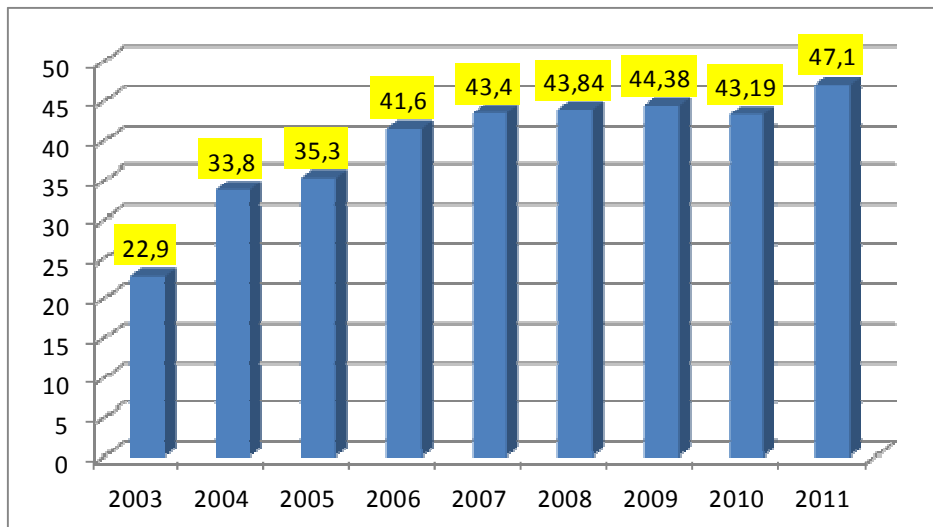
Év	2003	2004	2005	2006	2007	2008	2009	2010	2011
Gondozási napok száma	5.759	8.527	8.900	10.491	10.938	11.049	11.186	10.842	11.824
Átlaglétszám (fő)	22,9	33,8	35,3	41,6	43,40	43,84	44,38	43,19	47,1

Kihasználtság: 117,75 %

Gondozási napok száma a nappali melegedőben



Átlagléttség a nappali melegedőben (fő)



Gondozási napok számának alakulása havi bontásban (2011. év)

Hónap	Nappali Melegedő			Nappali melegedő+intézményen belüli foglalkoztatás
	Férfi	Nő	Összesen	fő
Január	965	81	1046	18
Február	957	114	1071	47
Március	912	113	1025	34
Április	808	116	924	21
Május	858	114	972	46
Június	827	96	923	41
Július	812	124	936	63
Augusztus	837	94	931	59
Szeptember	773	77	850	54
Október	807	120	927	37
November	918	128	1046	21
December	1023	150	1173	0
ÖSSZESEN:	10497	1327	11824	441

Demográfiai adatok 2011

Nem (összes igénybevevőből)	fő	%
Nő	49	18,28
Férfi	219	81,72
Összesen:	268	100,00

2011.12.31-ig bejelentkezett új igénybevevők demográfiai adatai

Összesen 88 fő, ebből		
Nem	férfi	63
	nő	25
Iskolai végzettség	8 általános vagy alacsonyabb	35
	szakmunkás	35
	szakközépiskola, érettségi	14
	főiskola	4
Életkor	18-25 év	9
	26-40 év	25
	41-55 év	36
	55 év felett	18

Ügyintézői tevékenység a nappali melegedőben

2011. évben 179 esetben okmánypótlásban, 49 esetben egyéb ügyintézésben nyújtottunk segítséget.

Elvégzett feladat	Eset
Születési anyakönyvi kivonat pótlása	13
Személyi igazolvány kiváltása	53
TAJ kártya kiváltása	56
Adó igazolvány kiváltása	57
Postacím biztosítása	35
Elhelyezés idősek otthonában	-
Gondnokság alá helyezés kezdeményezése	-
Gondnokság alá helyezés fellülvizsgálata	-
Rokkantsági nyugdíj megindítása	-
Közttemetéssel és hagyatékkal kapcsolatos ügyintézés	4
Egyébb szociális ügyek, jogosultságok intézése (nyugdíj ügyek, iskolai bizonyítványok megkérése, bírósági ügyekben levelezés)	10
Összesen:	228

A hajléktalan ellátás szolgáltatásait igénybe vevők közül legtöbben Társadalombiztosítási igazolvány, illetve Adóigazolvány kiállításához kértek segítséget. A hajléktalan lét gyakori velejárója a személyes okmányok elvesztése, azt azonban valamennyien tudják, hogy legalább személyi igazolvánnyal rendelkezniük kell ahhoz, hogy a sorozatos rendőrségi feljelentéseket elkerüljék.

Az Adóigazolvány megkéréséhez az esetek többségében akkor kérnek segítséget a hajléktalan emberek, amikor munkaviszonyt kívánnak létesíteni. Postacímet minden utcai élő, illetve az éjjeli menedékhely szolgáltatásait igénybe vevő hajléktalan embernek biztosítunk.

Munkaerő-piaci szolgáltatások

Szolgáltatás típusa	Alkalom	Fő
Internetes álláskeresés	456	89 fő

A nappali melegedőben a szolgáltatást igénybevevők számára lehetőség nyílik az internet használatára önállóan, vagy - az egyéni igényeknek megfelelően - szociális munkás segítségével. Az érdeklődők közül - munkahelykeresés céljából - ezzel a lehetőséggel 89 fő élt. A fiatalabbak többsége napi rendszerességgel veszi igénybe a szolgáltatást.

Lehetőséget biztosítunk a telefon használatára is, ha munkaügyben szeretnének érdeklődni, vagy munkával kapcsolatos ügyeket intézni. Itt is rendszeresen kérik a szociális munkások segítségét az emberek, mert tapasztalataink szerint nehezen boldogulnak egy telefonos elbeszélgetés alatt. Az ebben az évben lezajlott mentálhigiénés program több eleme is foglalkozott az internetes és telefonos álláskeresés „trükkjeinek” elsajátításával (*bemutakozás, információk kérése,- adása, hangsúly*).

Szabadidős programok

Program megnevezése	Alkalom	Fő
Kreativitást elősegítő programok	72	143
Filmklub	69	96
Irodalmi kör	43	94
Játékklub	84	133
Egyéb szabadidős pályázati program	54	116
Konditerem használata	118	33
Összesen	440	615

2011. évben a Hajléktalanokért Közalapítvány által kiírt mentálhigiénés pályázat támogatásával lehetőségünk nyílt társasjátékokat, sakkot, kártyákat, beltéri ping-pong asztalt, könyveket és dvd-filmeket vásárolni. Így a szabadidős programok közül egyre kedveltebb lett a játékklub, ahol igyekeztünk olyan foglalkozásokat tartani, ahol a kikapcsolódás mellett az egyén fejlesztése is megvalósul.

Nyitott klub szolgáltatás

A nyitott klub az első találkozás helyszíne, ami a házirend elfogadása után mindenki számára szabadon látogatható. A klubban kultúrált körülmények között lehetőséget biztosítunk:

- közösségi együttlétre (Tv- nézés, beszélgetés),
- újságolvasásra (napi- heti sajtó),

- étel elfogyasztására,
- italautomaták használatára.

Gondozási napok száma	Igénybevevők száma
11824	268 fő

Alacsony küszöbű szolgáltatások

Minden szolgáltatást igénybevevő számára biztosítjuk a tisztálkodás és a személyes ruházat tisztításának feltételeit. Gondoskodunk a ruházat és egyéb személyes dolgok biztonságos őrzéséről is, minden szolgáltatást igénybevevőnek csomagmegőrző szekrény áll rendelkezésére.

Szolgáltatások	Gondozási napok száma
Személyes ruházat tisztítása	1299
Tisztálkodás	2185
Csomagmegőrzés	2892

Rehabilitációs programok

Program megnevezése	Alkalom	Fő
Önellátáshoz szükséges tevékenységek gyakoroltatása	281	179
Napirend szerinti tevékenység	443	125
Rendszeres munkavégzésre való szoktatás	336	99
Összesen	1060	403

„Mentálhigiénés és fejlesztő program hajléktalan személyek számára”

Pályázati források bevonásával 2010. évhez hasonlóan 2011-ben is lehetőségünk nyílt mentálhigiénés programot megvalósítani.

A programnak két nagy eleme volt:

1. Mentálhigiénés és fejlesztő programok: fizikai erőnlét javítás és egészségnevelés, mentálhigiénés fejlesztő foglalkozások, számítástechnika, manuális képességfejlesztő foglalkozások
2. Szabadidő hasznos eltöltését célzó programok: játék és ismeretterjesztő klubok, közösségi együttlétet segítő foglalkozások (futbalmeccs és színházlátogatás)

Pályázaton nyert 675.000 forint összegű támogatás legnagyobb részét tárgyi eszközökre (társasjáték, könyv, dvd lemez, csocsóasztal, meccsbérlet, színházbérlet, irodaszer), munkatapasztalat szerzéshez szükséges nyersanyagra, főzőprogram nyersanyagra és eszközeire, valamint csoportfoglalkozások levezetésének megbízási díjára fordítottuk.

A program ellátási napjainak száma összesen 365 nap volt, átlagosan napi 5 óras foglalkozással. A program tervezett átlagos létszáma 15 fő, összesen 39 fő került bevonásra a programba. Ennek oka, hogy a nappali melegedő szolgáltatásait igénybe vevők köre folyamatosan cserélődik. A program során többen elhelyezkedtek az elsődleges, illetve a másodlagos munkaerőpiacon, más városba utaztak, illetve a program megvalósításának idején

folyamatosan új emberek vették igénybe a szolgáltatásokat, akik bekapcsolódhattak a programba.

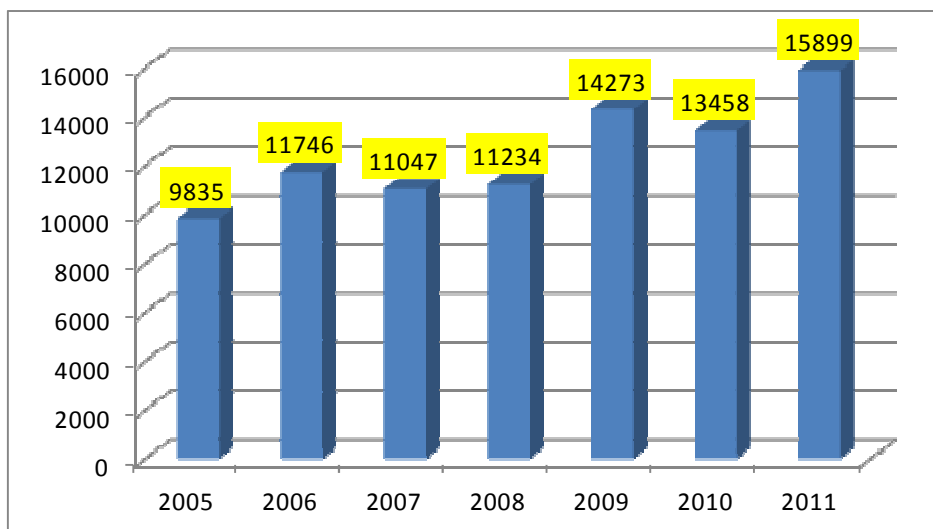
A pályázatban lehetőséget kaptunk színházbérleteket, valamint a Haladás meccsre bérleteket vásárolni.

Éjjeli menedékhely

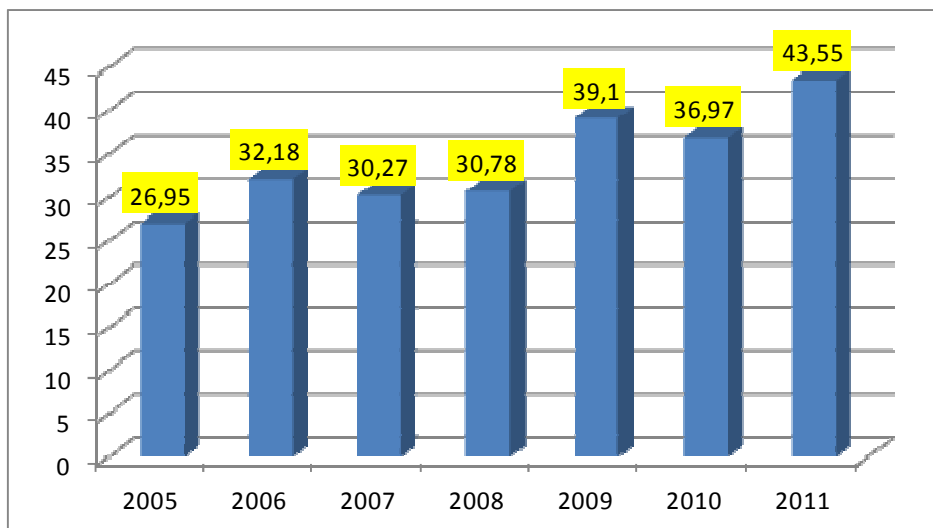
Forgalmi adatok az éjjeli menedékhelyen (2005-2011)

Év	2005	2006	2007	2008	2009	2010	2011
Gondozási napok száma	9.835	11.746	11.047	11.234	14.273	13458	15899
Átlagléttség	26,95	32,18	30,27	30,78	39,10	36,97	43,55
Éjjeli menedékhelyen megfordultak száma	184	203	241	214	220	207	210

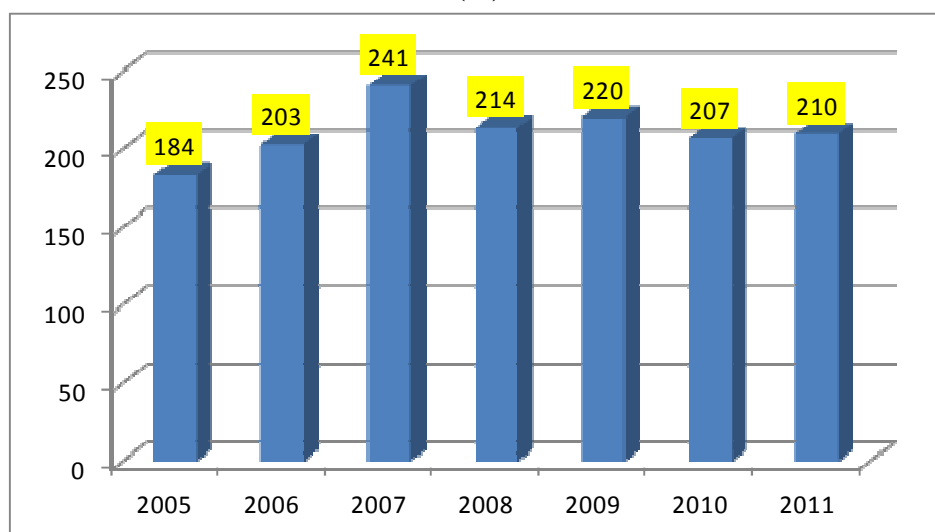
Gondozási napok száma az éjjeli menedékhelyen (2005-2011)



Átlagléttség az éjjeli menedékhelyen (2005-2011)



**Az éjjeli menedékhelyen megfordultak száma (2005-2011)
(fő)**



A 2011. évben az éjjeli menedékhely szolgáltatásait **210 fő** vette igénybe. Az igénybevevők közül **172 fő férfi** (82%) és **38 fő** (18%) nő volt.

1-3 éjszakára 53 fő (25%) vette igénybe a szolgáltatásokat, **egy hónapnál rövidebb ideig** tartózkodott a menedékhelyen 20 fő (10%), **először jelentkezett** 64 fő (31%).

Az éjjeli menedékhely szolgáltatásait igénybevevők átlagléttszáma évről évre emelkedő tendenciát mutat, 2011. évben egyetlen nap sem volt, amikor a menedékhelyen alvók száma ne haladta meg az engedélyezett férőhelyszámot. A magas igénybevételi arány egyik oka, hogy utcán, közterületen élő hajléktalan embert férőhelyhiány miatt nem küldött el a szervezet, illetve az utcai szociális munkás szolgálatok is mindent megtesznek annak érdekében, hogy a téli hónapokban a lehető legtöbb utcán alvót beszállítsanak a szállóra.

Az elmúlt évek tapasztalatai alapján a krízis időszakot követően, májustól sem csökkent azoknak a hajléktalan személyeknek a száma, akik az éjjeli menedékhely szolgáltatásait veszik igénybe, így a krízis időszakot követően, az időszakos férőhelyeket nem tudja „bezárni”, mert akkor azok az emberek (kb. 15-20 fő), akik az engedélyezett férőhelyszám felett kívánják igénybe venni a szolgáltatásainkat az utcára kényszerülnének.

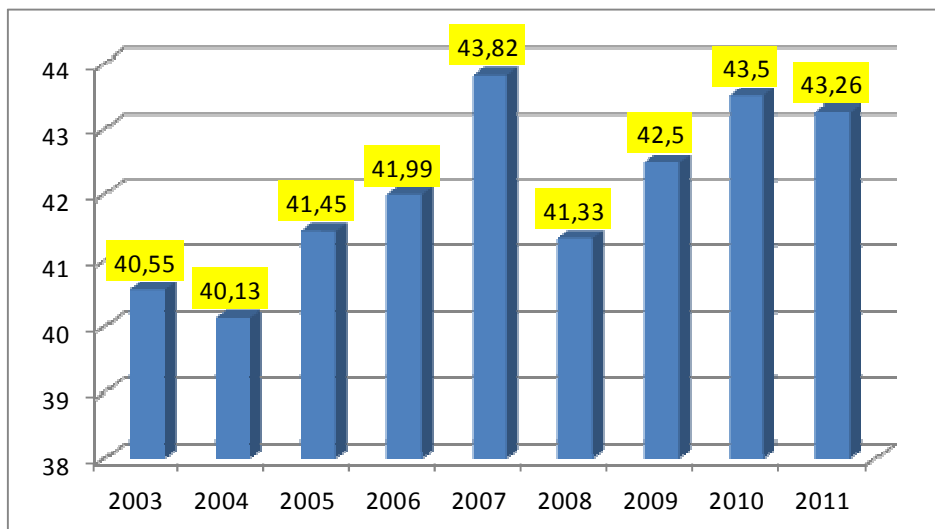
Életkor szerinti megoszlás az éjjeli menedékhelyen % (2006-2011)

Életkor (év)	2006	2007	2008	2009	2010	2011
18-20	1	1	3	2	2	5
21-25	4	4	3	5	-	4
26-30	14	9	9	8	7	3
31-35	13	13	17	19	12	14
36-45	27	27	28	24	41	35
46-50	12	15	15	12	11	12
51-	29	31	25	30	27	27
Összesen:	100	100	100	100	100	100

**Az éjjeli menedékhelyet igénybevevők
átlag életkora (2003- 2011)**

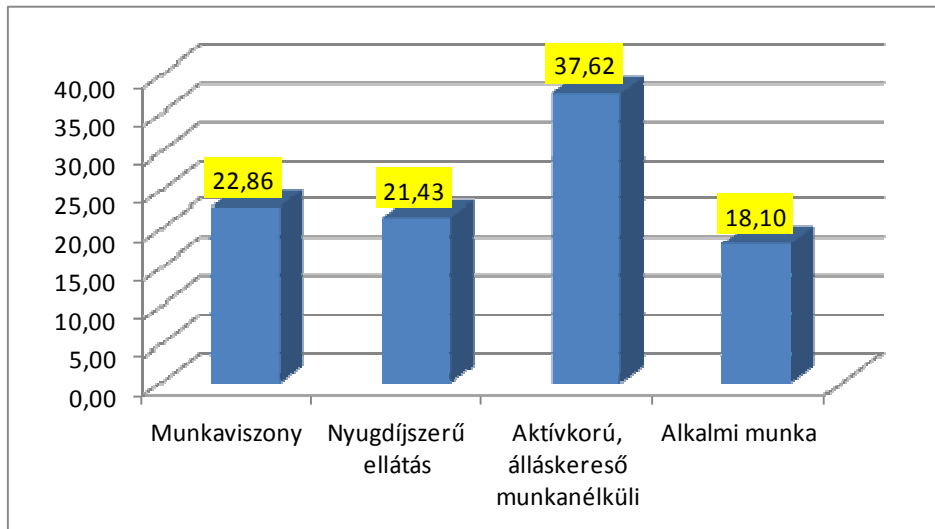
Év	Átlagéletkor
2003	40,55
2004	40,13
2005	41,45
2006	41,99
2007	43,82
2008	41,33
2009	42,5
2010	43,5
2011	43,26

Az éjjeli menedékhelyet igénybevevők átlag életkora (2003- 2011)



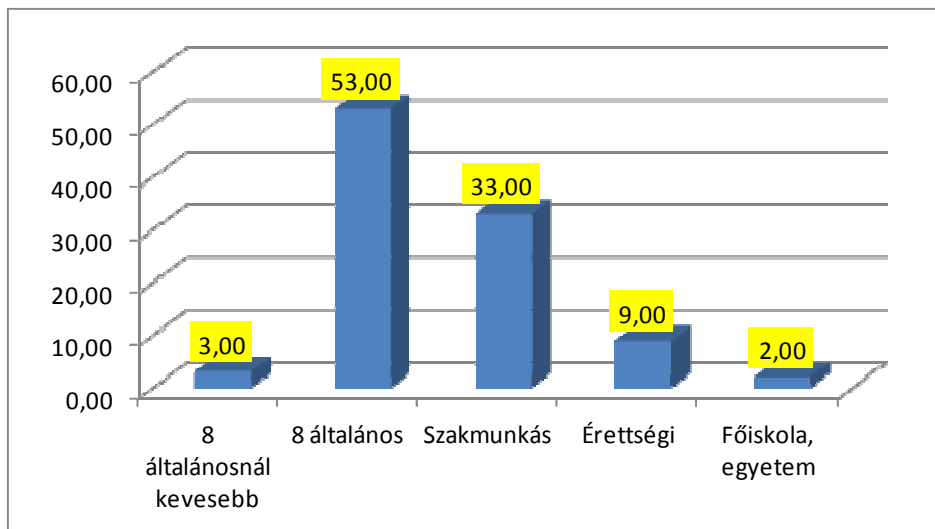
Az éjjeli menedékhelyen tartózkodók átlag életkora a tavalyi évhez képest kis mértékű csökkenést mutat. Az átlagéletkor csökkenése az egyre több fiatal jelenlétének köszönhető.

Gazdasági aktivitás szerinti megoszlás az éjjeli menedékhelyen (%)



Az igénybevevők közül bejelentett munkaviszonnal 48 fő (23%) rendelkezett, nyugdíjszerű ellátásban részesült 45 fő (21%), alkalmi munkát vállalt 38 fő (18 %) aktív korú, álláskereső munkanélküli volt 79 fő (38%). A bejelentett munkaviszonnal rendelkező személyek száma a tavalyi évhez képest növekedést mutatott. A növekedésben jelentős szerepe volt annak, hogy közfoglalkoztatás, illetve egyszerűsített foglalkoztatás keretében is nagy számban biztosított munkalehetőséget társaságunk. Az elhelyezkedési esélyek szempontjából komoly problémát jelent, hogy az aktív korú álláskereső többsége alacsony iskolai végzettségű, illetve elavult szakképzettséggel rendelkezik.

Iskolai végzettség szerinti megoszlás az éjjeli menedékhelyen (%)



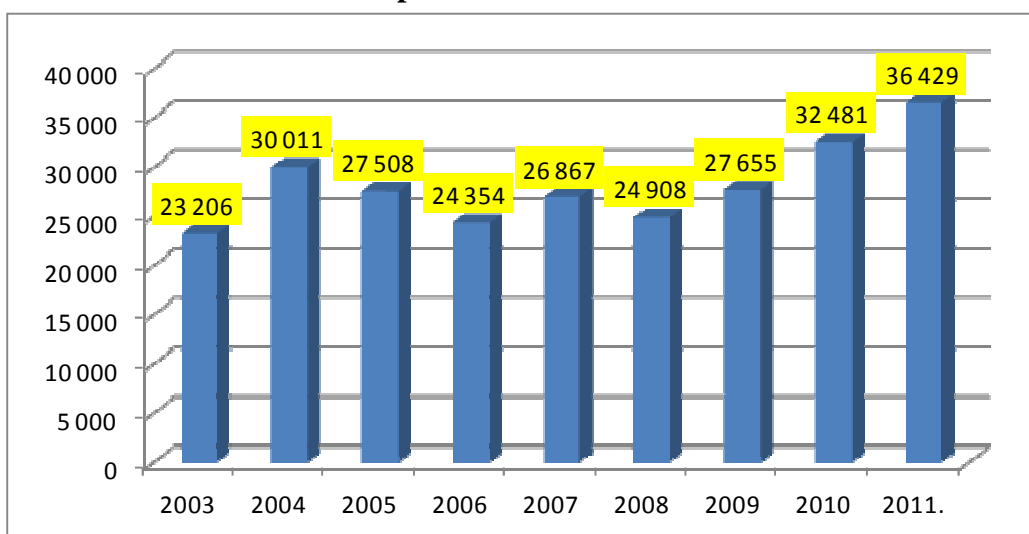
Az igénybevevők több mint a fele **111 fő (53%)** csak a **nyolc általános** iskolát végezte el. **Nyolc osztálynál kevesebbet** végzett 7 fő (3%), **szakmunkás végzettséggel** rendelkezett **69 fő (33%)**, **érettségivel 19 fő**, **főiskolai, egyetemi végzettsége volt 4 főnek (2%)**.

Átmeneti szállás

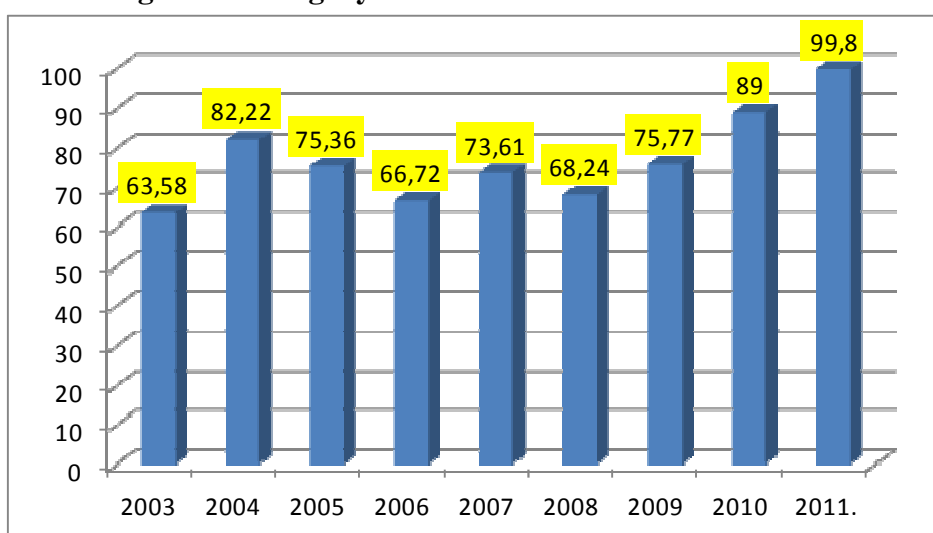
Gondozási napok száma, átlaglétszám és igénybevevők száma az átmeneti szálláson

	2003	2004	2005	2006	2007	2008	2009	2010	2011.
Gondozási napok száma	23 206	30 011	27 508	24 354	26 867	24 908	27 655	32 481	36.429
Átlaglétszám¹	63.58	82.22	75.36	66.72	73.61	68.24	75.77	89	99,8
Igénybevevők száma	102	127	117	115	82	151	121	155	210

Gondozási napok száma az átmeneti szálláson

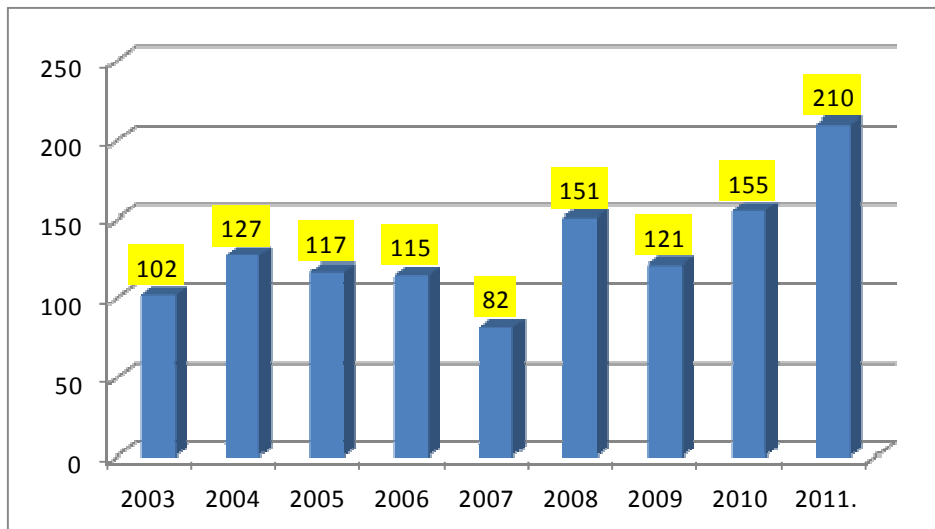


Átlaglétszám és igénybevevők száma az átmeneti szálláson



¹ A társaság önkormányzati bérlakásaiban élőkkel együtt.

Igénybevevők száma az átmeneti szálláson



Az átmeneti szálláson az igénybevevők száma évről évre emelkedik, ami azt jelzi, hogy a 78 férőhelyes átmeneti szálláson az igénybevevők többsége nem „ragad bent”, tényleg átmeneti jelleggel használja az intézményt, a rehabilitációs folyamat eredményeként utógondozás keretében önálló lakhatásba (pl. közös albérlet) tud költözni.

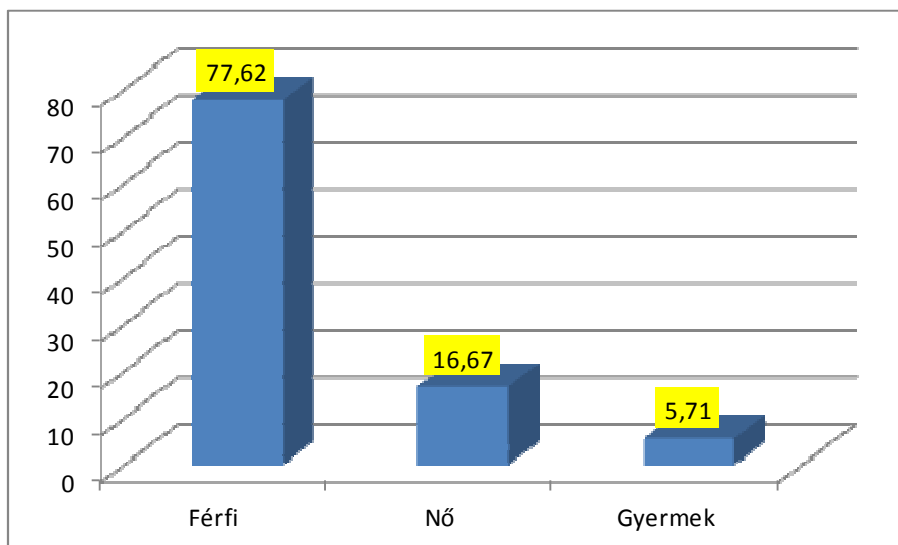
A város különböző pontjain 13 „védett szállást”(önkormányzati bérlakás bérlőkijelölési joggal), illetve támogatott albérleteket is működtet a társaság. Ezekben a lakásokban azok a hajléktalan emberek élnek, akiknél a rehabilitációs folyamatot követően a reintegráció érdekében fontossá vált a lakóközösségbe való beilleszkedés. Velük utógondozó szociális munkás tartja a kapcsolatot.

Komoly problémát jelent azonban, hogy a szállón lakók **harmada olyan idős, beteg, fogyatékos, illetve pszichiátriai beteg ember, akik önálló életvitelre nem képesek, az ő elhelyezésük tartós bentlakáson intézményben lenne indokolt.**

A szolgáltatást igénybevevők nemek szerinti megoszlása

	Fő
Férfi	163
Nő	35
Gyermek	12
Összesen	210

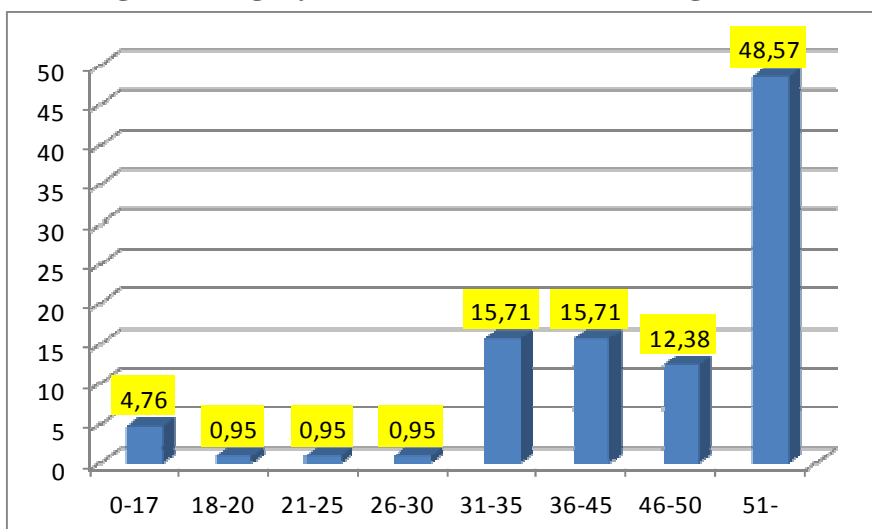
A szolgáltatást igénybevevők nemek szerinti megoszlása (%)



A szolgáltatást igénybevevők életkor szerinti megoszlása

Életkor/év	Létszám/fő
0-17	10
18-20	2
21-25	2
26-30	2
31-35	33
36-45	33
46-50	26
51-	102
Összesen:	210

A szolgáltatást igénybevevők életkor szerinti megoszlása (%)

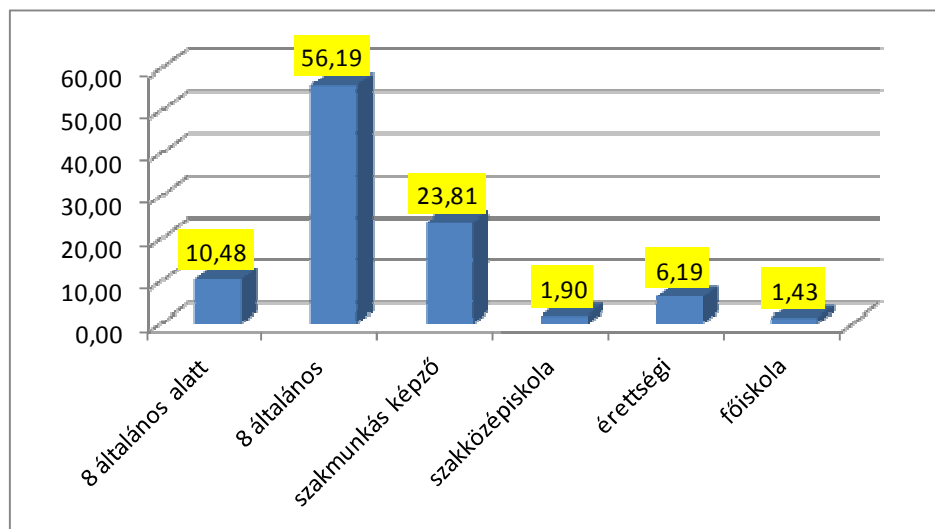


Az átmeneti szálláson megfordulók közel fele 50 éven felüli volt, esetükben a munkahelykeresés, az önálló lakhatás megteremtése lényegesen nehezebb feladat. Komoly problémát jelent az is, hogy a nyugdíjkorhatárt betöltő lakók jelentős hányada nem jogosult öregségi nyugdíjra, mivel nem rendelkeznek a szükséges szolgálati jogvisztonnyal. Esetükben az állapotuknak megfelelő tartós bentlakásos elhelyezést nyújtó intézményben történő elhelyezést nehezíti rendkívül alacsony jövedelmük is.

Iskolai végzettség szerinti megoszlás

Iskolai végzettség	Fő
8 általános alatt	22 ²
8 általános	118
szakmunkás képző	50
szakközépiskola	4
érettségi	13
főiskola	3
összesen	210

Iskolai végzettség szerinti megoszlás (%)



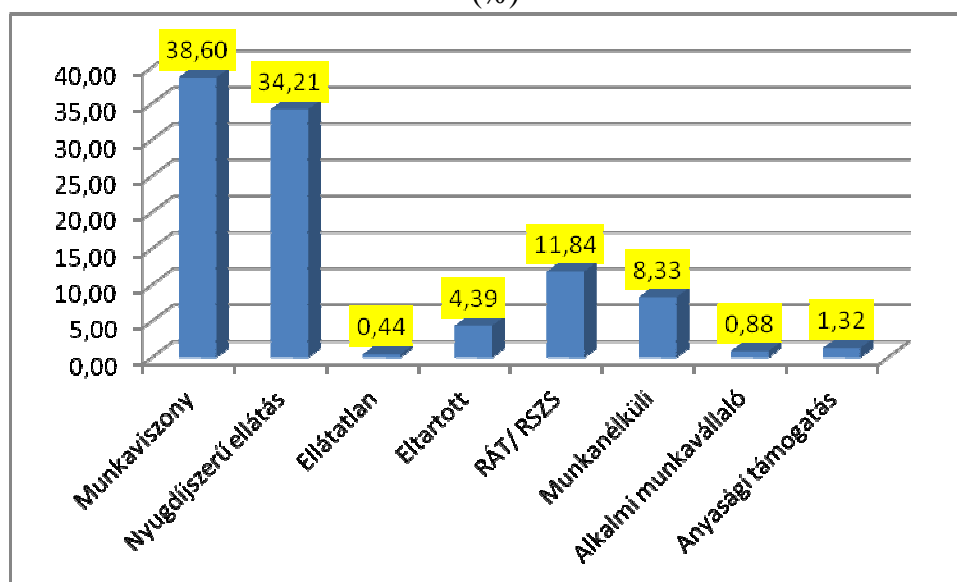
A lakók legnagyobb arányban általános iskolai végzettséggel rendelkeznek, de sajnos évről évre emelkedik azok aránya is, akik még az általános iskolát sem végezték el. Az alacsony iskolai végzettségű, illetve elvult szakképzéssel rendelkező lakók elhelyezkedési esélyeik sokkal rosszabbak, ezért is fontos, hogy folyamatosan megteremtsük annak lehetőségét, hogy ezeket az embereket speciális képzési programokba vonjuk be (Izd. például TÁMOP 5.3.3).

² Közülük 10 fő kiskorú, aki még nem fejezte be általános iskolai tanulmányait.

Az átmeneti szállás szolgáltatásait igénybevevők gazdasági aktivitás szerinti megoszlása

	Fő
Munkaviszony	88
Nyugdíjszerű ellátás	78
Ellátatlan	1
Eltartott	10
RÁT/RSZS	27
Munkanélküli	19
Alkalmi munkavállaló	2
Anyasági támogatás	3
Összesen:	228³

Az átmeneti szállás szolgáltatásait igénybevevők gazdasági aktivitás szerinti megoszlása (%)



Az átmeneti szálláson megfordulók közül mindösszesen egy fő volt, aki semmilyen ellátással nem rendelkezett. Az év során 88 fő rendelkezett bejelentett munkaviszonnyal, 78-an nyugdíjszerű ellátásban részesülnek. Komoly problémát jelentett, hogy a lakók többségének munkaszerződése határozott idejű, így gyakran előfordul, hogy új munkahelyet kell keresni.

³ Ugyanazon személy többféle ellátással is rendelkezhet (pl. rokkantnyugdíj+munkajövedelem).

Az átmeneti szállásról való távozás okai

Távozás oka	Fő
albérletbe költözött	35
éjjeli menedékhely került	19
utcára távozott	4
ismeretlen helyre távozott	2
más intézménye került elhelyezés	7
családi viszonyai rendeződtek	4
börtön került	4
elhunyt	4
másik hajléktalan szállásra költözött	1
Összlétszám	80

Az átmeneti szálláson 2011. évben 80 fő intézményi jogviszonya szűnt meg, közülük 35 főnek (44%) sikerült albérletbe költöznie, velük utogondozó szociális munkás foglalkozik. 19 az együttműködés hiánya, illetve a házirend megsértése miatt került vissza az éjjeli menedékhelyre. Sajos évről évre emelkedik a halálozások száma, 2011. évben az átmeneti szállás lakói közül 4 fő hunyt el.

Hajléktalanok Otthona

Forgalmi adatok (2003-2011)

Év	Férőhelyek száma	Ellátott személyek Száma	Gondozási napok Száma	Átlaglétszám
2003	21	24	7.800	21,37
2004	21	30	7.932	21,67
2005	26	30	9.699	26,57
2006	26	31	9.582	26,25
2007	26	30	9.527	26,10
2008	26	30	9.593	26,21
2009	26	28	9.739	26,53
2010	26	30	9.854	27,46
2011	26	30	9730	26,66

A Hajléktalanok Otthonában a férőhelyszám 2005. év óta nem változott, ennek ellenére a gondozási napok száma évről-évre emelkedik. Az emelkedés oka, hogy egyre gyakrabban van arra szükség, hogy folyamatos ápolásra szoruló, gyakran korábban utcán élő hajléktalan embereket férőhelyszámon felül, soron kívül kell felvenni az otthonba, mivel ellátásukat sem a kórház, sem a tartós bentlakásos intézmények nem vállalják. Jelenleg a várólista a Hajléktalanok Otthonában 18 fő.

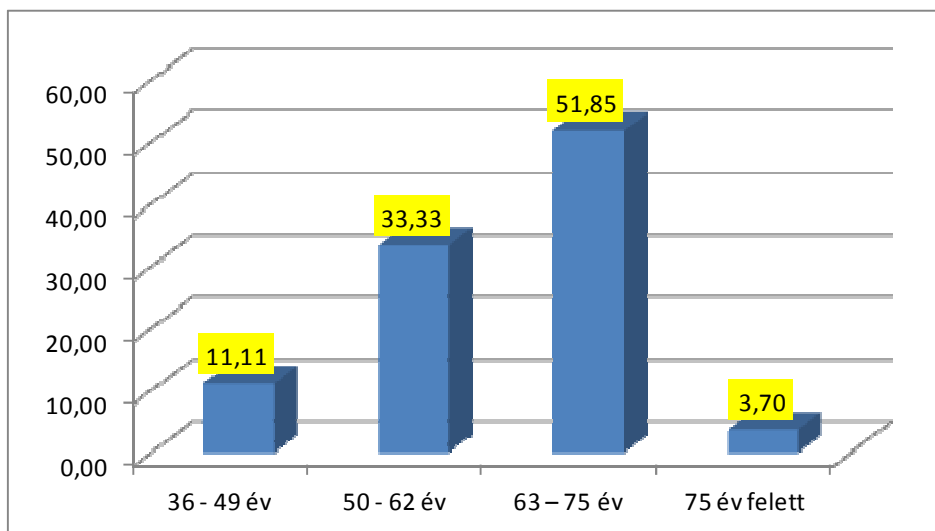
Gondnokság alatt álló személyek száma 14 fő. Cselekvőképességet kizáró gondnokság alatt 6 fő, cselekvőképességet korlátozó gondnokság alatt 8 fő áll, 1 főnek van folyamatban a gondnokság alá helyezése.

Az év során férőhelyszámon felül 3 fő ellátását kellett biztosítani az Otthonban, mivel folyamatos ápolásra szorultak így elhelyezésük az átmeneti szállás betegszobájában nem volt biztosítható.

Életkor szerinti megoszlás

Életkor	Nő (fő)	Férfi (fő)	Összesen (fő)
36 - 49 év	0	3	3
50 - 62 év	2	7	9
63 - 75 év	0	14	14
75 év felett	0	1	1
Összesen (fő)	2	25	27

Életkor szerinti megoszlás (%)



A Hajléktalan Otthon lakóinak átlagéletkora **57,40** év.

Foglalkoztatásban, munkaterápiában résztvevők:

Intézményen belüli foglalkoztatásban 2 fő vett részt, alkalmi munkát 3 fő végez.

Ápolási-gondozási tevékenység:

- 24 fő rendszeres napi gyógyszeres kezelésben részesült
- 30 fő szorult gondozásra
- 5 fő szorult ápolásra, ebből 2 fő bizonyos tevékenységek elvégzéséhez igényelt ápolást.
- 6 fő inkontinens beteg

Az ápolásra szoruló ellátottak közül 1 fő balesetből származó koponya sérülése miatt kiemelt ápolási tevékenységet igényelt.

Az igénybevevők körében előforduló betegségtípusok:

- szív és érrendszeri megbetegedés (19 fő)
- pszichiátriai betegség (10 fő)
- emésztőrendszeri megbetegedés (14 fő)
- hormonális és anyagcsere rendszeri megbetegedés (4 fő)
- idegrendszeri megbetegedés (17 fő)
- légzőszervi megbetegedés (4 fő)
- mozgásszervi megbetegedés (8 fő)
- nyelvgyök rosszindulatú daganata (1 fő)
- urológiai megbetegedés (2 fő)

2011. december 31 -ig a kórházban töltött napok száma 63 volt.

Az otthon lakóinak családi kapcsolatai:

Tapasztalataink alapján a szabadságon töltött napok száma azért csökkent az elmúlt évekhez képest, mert a megváltozott egészségi állapotú igénybevevők ellátását nem tudják otthon vállalni, inkább látogatással és telefonon tartják velük a kapcsolatot a hozzátartozók. Alkalmanként 10 főt látogatnak a hozzátartozói, 1 főt pedig heti rendszerességgel.

Intézményen belüli foglalkoztatás

A SAVARIA REHAB-TEAM Nonprofit Kft-nél 2011. évben az intézményen belüli foglalkoztatás 2011. január 1-vel indult. Január hónapban két telephelyen folyt a foglalkoztatás, majd február hónaptól összesen négy telephelyen. Évközben további telephelyengedélyeket kértünk, viszont a Gagarin úti bérelt foglalkoztatóban, illetve a Szöllősi sétány 36. szám alatt az év során a foglalkoztatás megszűnt.

A munka-rehabilitációs foglalkoztatásban 2011. január 01-én megállapodást kötöttünk összesen 23 fővel, ebből 4 órás foglalkoztatásra 12 fővel és 6 órás foglalkoztatásra 11 fővel:

- 6 fővel papír-, csomagolóanyag gyártás
- 1 fővel fonottáru gyártás
- 15 fővel egyéb fa-, parafatermék gyártás
- 1 fővel takarítási tevékenység végzésére.

Fejlesztő-felkészítő foglalkoztatásban 2011. január 01-én munkaszerződést kötöttünk 15 fővel, ebből 2 fő 4 órás és 8 fő 6 órás, 5 fő pedig 7 órás foglalkoztatásba került.

A munkavállalók közül:

- 2 fővel papír-, csomagolóanyag gyártás
- 5 fővel fonottáru gyártás
- 7 fővel egyéb fa-, parafatermék gyártás
- 1 fővel takarítási tevékenységre kötöttünk munkaszerződést.

Létszámbeli, személyi változások 2011. évben

Munka-rehabilitáció:

- 16 fő lépett ki az év során, közülük:
 - 3 fő a védett munkaerő-piacon tudott elhelyezkedni,
 - 2 fő megromlott egészségi állapot miatt nem tudott tovább részt venni a foglalkoztatásban
 - 6 fő maga kérte a megállapodás megszüntetését
 - 3 fő sorozatosan megszegte a megállapodásban foglaltakat, ezért megszűnt a foglalkoztatása
 - 1 fő fejlesztő-felkészítő foglalkoztatásba került át
 - 1 fő elhunyt
- 8 fő lépett be az év során a foglalkoztatásba
- munka-rehabilitációból 1 fő lépett át fejlesztő-felkészítő foglalkoztatásba
- 6 órás foglalkoztatásból 4 órába 11 fő került át
- tevékenységváltás 16 esetben történt
- a foglalkoztatottak közül 1 fő állt cselekvőképességet kizáró gondnokság és 9 fő cselekvőképességet korlátozó gondnokság alatt
- 2011. december 31-én a munka-rehabilitációs foglalkoztatottak létszáma 18 fő volt.

Fejlesztő-felkészítő foglalkoztatás

- 9 fő lépett ki a foglalkoztatásból, közülük:

- 2 fő a védett munkaerő-piacon helyezkedett el
- 3 fő saját kérésére szüntették meg a foglalkoztatást
- 1 fő GYES-re ment
- 1 fő nem vállalta a munka-rehabilitációs foglalkoztatásba való áthelyezését
- 1 fő esetében sorozatos hiányzás miatt nem került sor hosszabbításra
- 1 fő foglalkoztatását a megromlott egészségi állapot miatt kellett megszüntetni.

- 8 fő lépett be a félév során a foglalkoztatásba

- fejlesztő-felkészítő foglalkoztatásból 3 fő lépett át munka-rehabilitációba

- munka-rehabilitációs foglalkoztatásból 1 fő került át fejlesztő-felkészítő foglalkoztatásba.

- tevékenység-, illetve.. telephely váltás 14 esetében történt.

- 3 fő áll cselekvőképességet korlátozó gondnokság alatt

- 2011. december 31-én a fejlesztő-felkészítő foglalkoztatásban résztvevők létszáma 11 fő volt.

Az év során az intézményen belüli foglalkoztatásban összesen 49 fő vett részt. Közülük csak munka-rehabilitációban 28 fő, csak fejlesztő-felkészítőben 17 fő, 4 fő mindkét foglalkoztatási formában megfordult.

Az intézményen belüli foglalkoztatás keretében 2011. évben végzett tevékenységek:

- **Faipari munkálatok:** rétegelt lemezből készült használati tárgyak összeállítása, ragasztása, felületkezelése, díszítése pl.: teafilter-tartó, szalvétatartó, képkeret, dísz- és ajándéktárgyak, gyerek magasságmérők, ékszerdobozok, zsebkendőtartó stb.
- **Új termékek 2010. évhez képest:** pirográffal díszített különféle díszdobozok, szegecsekkel díszített ládika, decopage technikával díszített gyermek mérőléc, filcből készült ujjbábok, kulcs- és mobiltartók. Merített papírból készített üdvözlőlapok, ajándékkísérő kártyák. Rétegelt lemezből bejárati ajtóra készített üdvözlő tábla és alkalmi (húsvéti, karácsonyi) kopogtató. Kézzel festett fenyőfa díszek.
- **Fonottáru:** bevásárló kosár, különböző méretű és formájú tárolókosár, fonott tálca, kaspó. 2011-ben új termékként készítettünk kerékpárra akasztható kosarat, illetve nyers vesszőből készített fáskosarat, gazdasági kosarat.
- **Papírtermékek:** csomagolópapír, ajándéktáska készítés, merített papír készítés.

Termékértékesítés:

2011. évben négy rendezvényen jelentünk meg termékeinkkel:

Fő téri húsvéti vásár (2011.04.09 - 04.29.)

Ezen a vásáron a különböző rétegelt lemezből készült használati tárgyakat, dísz tárgyakat, ajándéktárgyakat, húsvéti dísz tárgyakat, kopogtatókat árusítottunk a fonott termékek mellett.

Oszkói kirakodóvásár (2011. 05. 29.)

Regionális Humán Innováció Nonprofit Kft pályázatának záróprogramja keretében vettünk részt a vásáron, ahol már a továbbfejlesztett termékeinkkel is megjelentünk.

Savaria történelmi karnevál (2011. 08. 26- 08.28.)

A karneválon a fent említett termékeken túl árusítottunk különböző méretű, formájú és mintájú, kézzel festett pajzsokat, fakardokat, valamint hűtőmagneseket, gyermek- és felnőtt tógákat, szombathelyi (római) mintákkal ellátott díszdobozokat és hűtőmagneseket, filc ujjbábokat, zsebkendő- és mobiltartókat.

Adventi vásár (2011.11.26.- 12.24.)

A kínálatunkban mindig szereplő fa és fonott termékek mellett a karácsonyi alkalomra készített dísz- és ajándéktárgyakat árusítottuk: díszdobozok, karácsonyi kopogtatók, fenyődíszek, merített papír üdvözlőlapok, ajándékkísérő kártyák, csomagolópapír, ajándéktáska, karácsonyi hűtőmagnesek, képtartók, gyerek mérőlécek, filc ujjbábok, zsebkendő- és mobiltartók.

A szezonális vásárokon kívül a városi *Vásárcsarnokban* bérelt üzletben értékesítjük egész évben termékeinket, itt veszünk fel egyéni megrendeléseket is.

A rendezvényeken, ahol képviseltette magát az intézmény, a foglalkoztatottak szívesen részt vettek, segédkeztek az általuk előállított termékek értékesítésénél.

Pozitív megerősítés számukra, erősítik motiváltságukat a vevői visszajelzések, a visszatérő vásárlók.

2011. év elejétől részt vettünk a Regionális Humán Innováció Nonprofit Kft által – pályázati program keretében - szervezett műhelymunkában, melynek során marketing és árképzési ismeretek, piackutatás, termékértékesítési gyakorlat fejlesztése terén sajátíthattunk el új ismereteket.

Ezt követően helyszíni tanácsadásokon kaptunk további, gyakorlati segítséget a termékek fejlesztéséhez, piacképesebbé tételéhez, minőségi fejlesztéséhez.

A program zárásaként 2011. május 29-én Oszkón megrendezett kézműves vásáron mutathatták be a résztvevő szervezetek termékeiket, szolgáltatásaikat. Majd 2011. május 30.-án Szombathelyen a Tó vendéglőben előadásorozattal, sajtótájékoztatóval, termékbemutatóval zárult a pályázati program. A Kft honlapján megtalálható a résztvevő szervezetek bemutatása és termékei.

Közfoglalkoztatás

A Nemzeti Közfoglalkoztatási Program keretében 2011. januárjától az aktív korú nem foglalkoztatott személyek részére megállapított rendelkezésre állási támogatást a bérpótló juttatás váltotta fel. Az ellátásra való jogosultságot az önkormányzat továbbra is a szociális rászorultság alapján állapította meg, de az érintett állás keresőknek aktívabban kellett közreműködni a munkakeresésben, valamint a folyósítás egy éve alatt a juttatásra jogosult személynek legalább 30 nap munkaviszonyt – beleértve az egyszerűsített foglalkoztatást, közfoglalkoztatást, közérdekű önkéntes munkatevékenységet-kellett igazolni.

Az önkormányzat a közfoglalkoztatással összefüggő feladatok ellátásával a SAVARIA REHAB-TEAM Kft-t bízta meg. A közfoglalkoztatás két formájára lehetett pályázni a

munkaügyi központok kirendeltségeinél A rövid távú foglalkoztatáson belül az aktív korú bérpótló juttatásra jogosultak 4 órás munkaidőben legalább 2 hónap, legfeljebb négy hónap időtartamig voltak foglalkoztathatóak. Ebben a formában a minimálbér, illetve a garantált bérminimum felének megfelelő összegű munkabérben részesültek. Támogatásként a közfoglalkoztatottak munkabére és járulékai, valamint a dologi kiadásokkal bővített (munkaruha, védőital, tárgyi eszközök) évente központilag megállapított összeg 95 %-a volt igényelhető. A SAVARIA REHAB-TEAM Kft-nek, mint pályázónak az 5%-os önrészt kellett biztosítania.

Pályázatot társaságunk két alkalommal nyújtotta be, a pozitív elbírálást követően hatósági szerződést kötöttünk, a munkaügyi hivatal pedig megkezdte a kiközvetítést. Foglalkoztatóként kötelesek voltunk felvenni az álláskeresőt, amennyiben a munka elvégzésére a foglalkoztatás-egészségügyi vizsgálat szerint alkalmasnak találtatt.

A hosszabb távú foglalkoztatás keretében a pályázati felhívás két alkalommal került meghirdetésre. A napi 6 és 8 órás munkaidejű közfoglalkoztatásba elsősorban, de nem kizárólag szintén a bérpótló juttatásban részesülők voltak bevonhatóak. Voltak azonban olyan esetek, hogy a benyújtott munkakörre a kirendeltség nem tudott megfelelő szakképzettséggel rendelkező munkaerőt biztosítani, aki jogosult lett volna a BPJ-re, ezért más álláskeresőként nyilvántartott személy került felvételre a program keretein belül. A foglalkoztatás időtartama 2-12 hónapig terjedt, és napi 6-8 órás munkaidőben történt. A támogatás intenzitása ebben az esetben 70 százalékos mértékű volt, társaságunknak 30 százalék önrészt kellett a pályázat keretein belül finanszíroznia.

Társaságunk 2011. február 7. napján részesült pozitív elbírálásban, és 2011. február 15. napján kötött először hatósági szerződést 42 fő hosszú távú munkavállaló foglalkoztatására. Ugyanezen program keretében 2011. szeptember 9. napján nyújtott be 2 fő foglalkoztatására, amire 2011. szeptember 15. napján kötött hatósági szerződést. Az utolsó pályázat benyújtására 2011. december 6. napján került sor 1 fő foglalkoztatására, ami 2011. december 8. napján került szerződéskötésre.

A rövid távú program keretében először 2011. március 2. napján nyújtottunk be pályázatot 206 fő foglalkoztatására, az elbírálást követően 2011. március 3. napján került sor a szerződéskötésre. A második pályázat benyújtásának időpontja 2011. május 23. napja 464 fő foglalkoztatására, szerződés megkötése 2011. május 27. napja.

A Vas Megyei Kormányhivatal Munkaügyi Kirendeltsége összesen 1372 főt közvetített ki, ebből 382 esetben a kiközvetített személyek nem feleltek meg az alkalmassági vizsgálaton (a szám tartalmazza az ideiglenesen nem megfelelt személyeket is), 91 esetben az felvétel előtt elhelyezkedtek az elsődleges munkaerő piacon, 56 esetben határidő csúszása miatt nem sikerült az állás betöltése (nem jelent meg vagy nem ment orvosi alkalmasságira határidőre, ezek a személyek újra egy másik időpontban kiközvetítésre kerültek), 209 esetben megghiúsult a közvetítés (betöltötték az állást, időközbeni határozat az ellátás megváltozásáról, elköltözött az ellátottsági körzetből,tanfolyamon vett részt, potenciális szerződött fél visszalépett), 74 esetben nem fogadták el a munkát, 85 fő pedig nem jelent meg a kiközvetítésre.

A SAVARIA REHAB-TEAM Kft. a fenti adatok alapján 475 főt vont munkaviszonyba, ebből 457 főt a közfoglalkoztatás keretében, 18 főt pedig 50 illetve, 100 százalékos bér és járuléktámogatás, valamint a Horizont-program keretében.

A hosszú távú, valamint a rövid távú foglalkoztatás keretében a következő tevékenységeket végeztük:

- Üres lakások helyreállítása
- Takarítás
- Gyomeltávolítási szolgáltatások
- Florisztikai szolgáltatások
- Közterületen végzett takarítási tevékenység
- Teniszsátor bontások
- Víztorony vegyvédelmi takarítása
- Fűkaszálás
- Homlokzat festések
- Sövénynyírás
- Zöldterület gondozás
- Asztalos munkálatok
- Gyomirtási szolgáltatások
- Udvari árnyékszékek elbontása
- Tornaszoba padlójának cseréje
- Udvari homokozó köré térköburkolat készítése
- Kerítés elemeinek javítása, festése
- Közérdekű védekezés parlagrafűirtás
- Vakolási, festési munkálatok
- Vizesblokk felújítások, udvari pancsolók elbontása
- Sportcsarnok felújítása
- Épület bővítési munkái
- Esővíz elvezetési munkák
- Iskolaudvarok rendezése
- Irodák parkettázása
- Nyílászáró cserék
- Adminisztrációs szolgáltatás
- Játsszótér őrzése

A közfoglalkoztatás keretében intézményünk a következő szervezetekkel kötött vállalkozási szerződést, illetve együttműködési megállapodást:

- Szombathelyi Sportközpont és Sportiskola Nonprofit Kft.
- Puskás Tivadar Fém-és Villamosipari Szakképző Iskola
- Művelődési Gamesz
- Vas Megyei Szakosított Szociális Intézet
- Regionális Szociális Forrásközpont Nonprofit Kft.
- Szombathelyi MÁV Haladás Vasutas Sportegyesület
- Egyesített Bölcsődei Intézmény Regionális Módszertani Központ
- Szombathely Megyei Jogú Város Önkormányzata
- Szombathelyi Parkfenntartási és Temetkezési Kft.
- Szombathelyi Vagyonhasznosító és Városgazdálkodási Zrt.
- Vas Megyei Önkormányzat Vagyonkezelő Kft.
- Bercsényi Iskola
- Gothard Jenő Általános Iskola
- Johanneum Evangélikus Diakóniai Központ
- Pálos Károly Szociális Szolgáltató Központ és Gyermejjóléti Szolgálat

- Joskar-Ola Alapítvány

Erőforrásgazdálkodás

2011. évben a munkavállalók átlagos statisztikai állományi létszáma 208 fő volt, ami 18 fővel haladja meg az előző évi átlagot. Az átlagos statisztikai állományi létszám összetétele az alábbiak szerint alakult:

	2011. év
Fejlesztő-felkészítő foglalkoztatásban résztvevő	11 fő
Közfoglalkoztatásban résztvevő	104 fő
Megváltozott munkaképességű	16 fő
Pályázati támogatásban résztvevő	4 fő
Társaság főállású alkalmazásában álló	73 fő
Összesen:	208 fő

Az átlagos statisztikai állományi létszám csupán azt jelenti, hogy az év minden napján átlagosan 208 fő volt alkalmazásban, a tényleges munkaszerződések száma ennél jóval több volt. 2011. évben a közfoglalkoztatás keretében 457 esetben került sor munkaszerződés megkötésére. Ebben voltak olyan személyek akik az év során többször fordultak meg nálunk.

Az év során a betegszabadságos napok száma 1177 nap, amely 163 nappal kevesebb a 2010. évi adatnál. A táppénzes napok száma 1561 nap volt, amely 145 nappal kevesebb az előző évinél. Baleseti táppénzes napok száma 13 nap, a gyermek ápolási táppénzes napok száma pedig 178 nap volt. A betegszabadságos és táppénzes napok magas számának oka a közfoglalkoztatás. Erre a célcsoportra jellemző, hogy a tartós munkanélküli lét következtében egészségi állapotuk rendkívüli mértékben megromlott, fizikai és mentális állapotuk is labilis, esetükben sokkal gyakoribbak a megbetegedések, a hosszabb táppénzes időszakok, de gyakran a szociális problémáik is medikalizálódnak

Az év során a társaság felülvizsgálta a képzési-képesítési tervet. A munkahely betöltéséhez szükséges követelményeknek való megfelelés érdekében 37 főt küldünk különböző szakmai képzésekre / tovább képzésekre. Iskolarendszerű képzésben jelenleg 2 fő vesz részt.

2011. évben megvalósított pályázati programok

Pályázat címe	Pályázat célja és rövid összefoglaló	Megvalósítás időtartama	Támogatási összeg	Projekt költségvetése éves bontásban	Főbb mérföldkövek
SZF-SZ-079/3-SZF Általános pályázati felhívás szociális foglalkoztatást végző fenntartók befogadására és állami támogatására	Szociális foglalkoztatás (munkarehabilitáció, fejlesztő-felkészítő) megvalósításához (bér- és járulékköltségek), működési költségeihez támogatás nyújtása.	2011.01.01-2011.12.31.	23 579 592 Ft	2011. év 23 579 592 Ft	fejlesztő-felkészítő és munka-rehabilitációs foglalkoztatás munkaszervezés, munkafolyamat irányítás szociális szolgáltatások nyújtása, fejlesztés anyagbeszerzés
2010-RKA-02 - Kiskorú gyermeket nevelő családok lakhatásának elősegítése	Kiskorú gyermeket nevelő családok lakhatásának elősegítése céljából a krízishelyzetbe került családok részére lakbértámogatás nyújtása.	2010.04.28-2011.05.31.	32 600 000 Ft	2010. év 21 700 000 Ft 2011. év 10 900 000 Ft	beérkezett pályázatok elbírálása támogatás folyósítása
TÁMOP-5.3.3-08/2-2009-0005 - Lakhatással, munkával, képzéssel az integrációért	Nyugat-dunántúli régióban 5 konzorciumi partner részvételével 150 hajléktalan ember társadalmi és munkaerő-piaci integrációjának elősegítése érdekében foglalkoztathatóságot javító, foglalkoztatást biztosító, lakhatást teremtő program megvalósítása egyéni fejlesztési tervek alapján. Továbbá 90 fő esetében szervezünk piackomform képzést, és vállaljuk, hogy legalább 75 hajléktalan ember OKJ-s	2010.04.01-2012.03.31.	210 000 000 Ft	2010. év 37 069 239 Ft 2011. év 36 639 705 Ft 2012. év 9 458 586 Ft	Projektindító rendezvény sajtótájékoztatóval Projekt működéséhez szükséges eszközbeszerzés és felnőttképző intézmény beszerzése OKJ-s végzettség megszerzésére Álláskereső, lakhatási támogató iroda létrehozása Célcsoport elérése, tájékoztatás, szűrése és kiválasztása 150 fő EFSZT-jének elkészítése OKJ-s képzés Bér és járuléktámogatás biztosítása Lakhatási támogatások biztosítása Életmód tábor

Pályázat címe	Pályázat célja és rövid összefoglaló	Megvalósítás időtartama	Támogatási összeg	Projekt költségvetése éves bontásban	Főbb mérföldkövek
	<p>végzettséget szerez.</p> <p>30 fő esetében kerül sor a munkahely megőrzésére, a munkahely megtartásának támogatásával, munkabér és járulék támogatással.</p> <p>75 fő számára tervezzük az önálló lakhatás támogatását annak érdekében, hogy az egyén képezhető legyen, vagy munkaviszonyt létesíthessen és azt képes legyen megtartani.</p>				<p>Foglalkoztatási és lakhatási témában 60 órás tananyag tartalom kidolgozása FAT akkreditációra történő benyújtása, és 20 fő szociális munkásnak akkreditált 60 órás képzése</p> <p>Projektzáró konferencia</p>
Közfoglalkoztatás-szervezők foglalkoztatásának támogatása	Közfoglalkoztatás-szervezők foglalkoztatásának bér és járuléktámogatása	2011.04.01-2011.09.30	1 652 430 Ft	2011. év 1 652 430 Ft	BPJ-ben részesülő személyek állapotfelmérése közfoglalkoztatásban való részvétel lehetőségének vizsgálata munka ajánlattétel
2010-TP téli programok 2010.	Hajléktalan emberek egészségügyi ellátása a téli időszakban (átlagosan 8 fő részére)	2010.11.01-2011.04.30	1 096 000 Ft	2010. év 182 000 Ft 2011. év 914 000 Ft	Támogatási időszakban átlagosan 8 fő hajléktalan ember részére egészségügyi ellátás nyújtása
2011-TP téli programok Hajléktalanokért Közalapítvány	Hajléktalan emberek egészségügyi ellátása a téli időszakban (átlagosan 8 fő részére)	2011.11.01-2012.04.30	871 000 Ft	2011. év 145 000 Ft 2012. év 726 000 Ft	Támogatási időszakban átlagosan 8 fő hajléktalan ember részére egészségügyi ellátás nyújtása

Pályázat címe	Pályázat célja és rövid összefoglaló	Megvalósítás időtartama	Támogatási összeg	Projekt költségvetése éves bontásban	Főbb mérföldkövek
SZF-SZ-079/0-2010	Fejlesztési támogatás nyújtása, az Intézményen belüli foglalkoztatásba.	2011. 01. 05. 31.	312. 450 Ft	2011. év 312 450Ft	Az intézményen belüli foglalkoztatás tárgyi eszközeinek fejlesztése.
569/2011-NK-007	Mentálhigiénés és fejlesztő program hajléktalan személyek számára	2010. 03. 01- 2011. 12. 31.	1 078 000 Ft	2010. év 403 000Ft 2011. év 675 000 Ft	Hajléktalan személyek részére, fizikai erőnlét javítás, egészségnevelés, mentálhigiénés fejlesztő foglalkozások, számítástechnikai és manuális képességfejlesztő foglalkozások szervezése.
2010-TP Közterületen élők étkeztetése nappali melegedőben, éjjeli menedékhelyen és közterületen	Közterületen élők étkeztetése nappali melegedőben, éjjeli menedékhelyen és közterületen	2010.11.01- 2011.03.30.	453 000 Ft	2010. év 75 000 Ft 2011. év 378 000 Ft	közterületen tartózkodó és az éjjeli menedékhely szolgáltatásait igénybevevő hajléktalan személyek étkeztetése a téli időszakban
2011-TP Közterületen élők étkeztetése nappali melegedőben, éjjeli menedékhelyen és közterületen	Közterületen élők étkeztetése nappali melegedőben, éjjeli menedékhelyen és közterületen	2011.11.01- 2012.03.30.	665 000 Ft	2011. év 133 000 Ft 2012. év 532 000 Ft	közterületen tartózkodó és az éjjeli menedékhely szolgáltatásait igénybevevő hajléktalan személyek étkeztetése a téli időszakban
ISEDE NET	A szociális gazdaság és szereplőinek fejlődését segítő folyamatok felkutatása, szolgáltatások fejlesztése, a kapcsolódó szakpolitikák pozitív befolyásolása a szektor aktív fejlődésének elősegítése érdekében. Új piaci szegmensek és pénzügyi szolgáltatások	2009.03.15 – 2012.03.31	38 585 954 Ft	2009. év 3 976 394 Ft 2010.év 19 038 224 Ft 2011. év 15 571 336 Ft	A projekt kommunikációs tervének, és komplett arculatának elkészítése A szociális gazdaság magyarországi helyzetének elemzése és a nemzetközi helyzet megismerés: Az ISEDE-NET honlap indulása 35 magyarországi szociális vállalkozás bevonása a tanácsadásba és a honlapon megjelenés biztosítása

Pályázat címe	Pályázat célja és rövid összefoglaló	Megvalósítás időtartama	Támogatási összeg	Projekt költségvetése éves bontásban	Főbb mérföldkövek
	kifejlesztésében és egy a szociális vállalkozások részére szolgáltató honlap kialakításában is segítjük a felelős partnereket. A projektben 8 országból 12 partner vesz részt. (Magyarország, Olaszország, Ausztria, Szlovénia, Bulgária, Görögország).				
Szociális foglalkoztatás módszertani feladatok ellátásában közreműködés	Szociális foglalkoztatás módszertani feladatok ellátásában közreműködés	2011.01.01-2012.12.31.	4 300 000 Ft	2011. év 4 300 000 Ft	Módszertani feladatok ellátása Közreműködés a jól működő szolgáltatások eljárásrendjének bemutatásában Az SZMI által vezetett kutatási munkába való részvétel

Szombathely, 2012-04-05

Bujtás Edit
ügyvezető igazgató